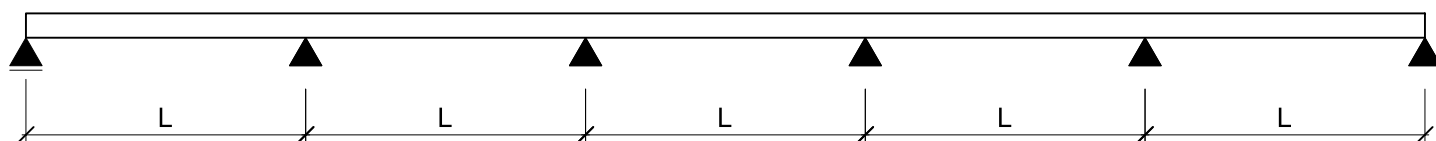


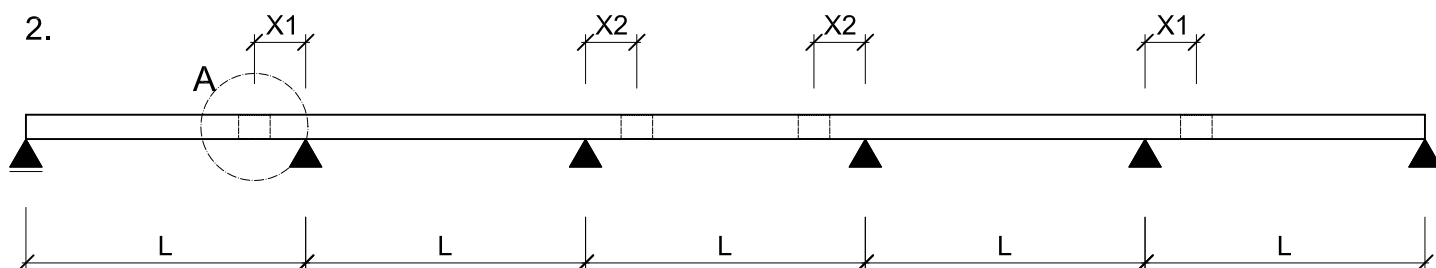
Data 18.10.2005	Data rewizji 07.04.2011	Nr zadania IN00A4011	Nr rysunku IN 11	Rewizja 01
Sporządził Ruukki	Rewizja			
Skala	Obiekt		Nr pliku IN00A4011	

Schemat statyczny

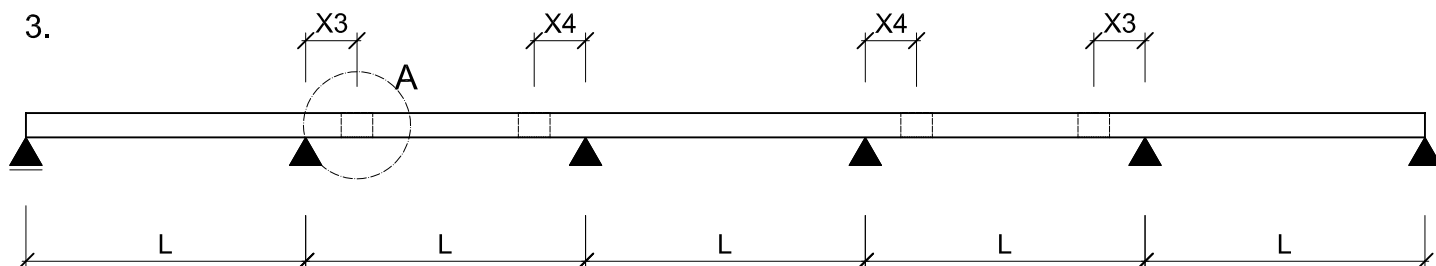
1.



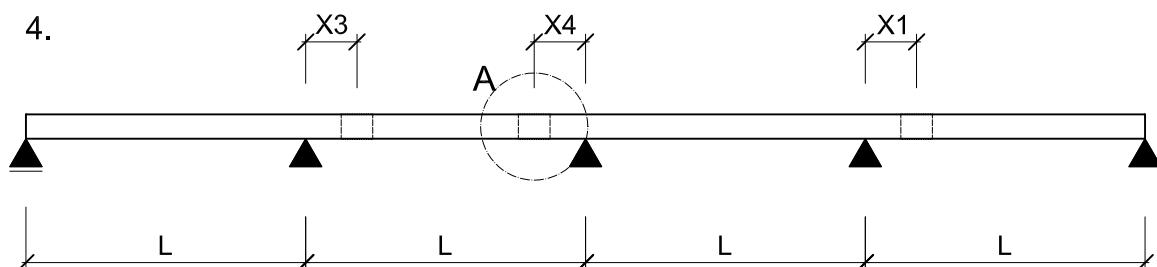
2.



3.



4.



Uwagi:

$$X1 = 0,125 \times L$$

$$X2 = 0,146 \times L$$

$$X3 = 0,204 \times L$$

$$X4 = 0,157 \times L$$

L - rozstaw podpór wg projektu konstrukcji

Detal A - rysunek nr IN 12